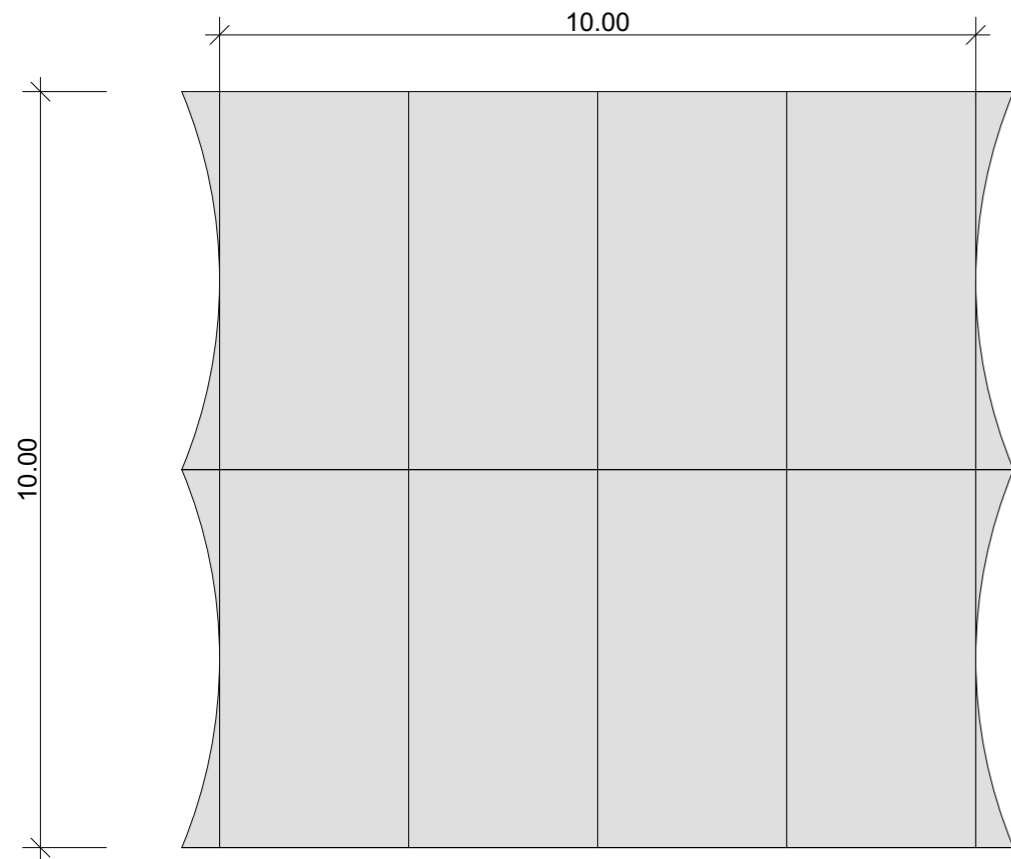
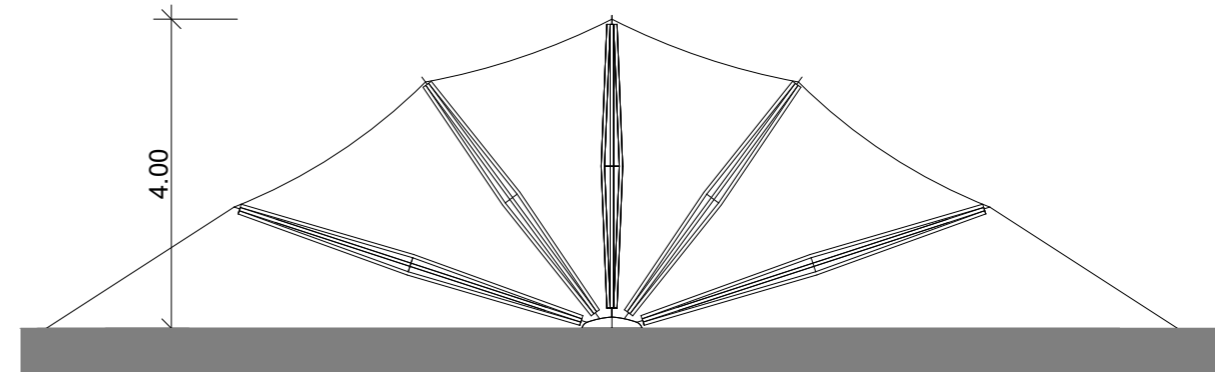


CHAPITEAU 5-FINGER




GRUNDRISS CHAPITEAU 5-FINGER



QUERSCHNITT CHAPITEAU 5-FINGER

MÖGLICHE SEITENWANDFÜLLUNGEN



PVC KLAR



PVC WEISS

TECHNISCHE DATEN

Zeltgrösse	1000 cm x 1000 cm
Firsthöhe	400 cm
Traufhöhe	Gem. Abspannung
Seitenlänge	1000 cm
Zeltfläche	100 m ²
Max. zulässige Windgeschwindigkeit nach EN	70 km/h
Fussboden	Holzfussboden Chapiteau mit Einheiten à 75 cm x 200 cm Kann auf ebenem Grund auch ohne Boden gebaut werden
Beplanung	PVC-Plane weiss, Seiten offen

