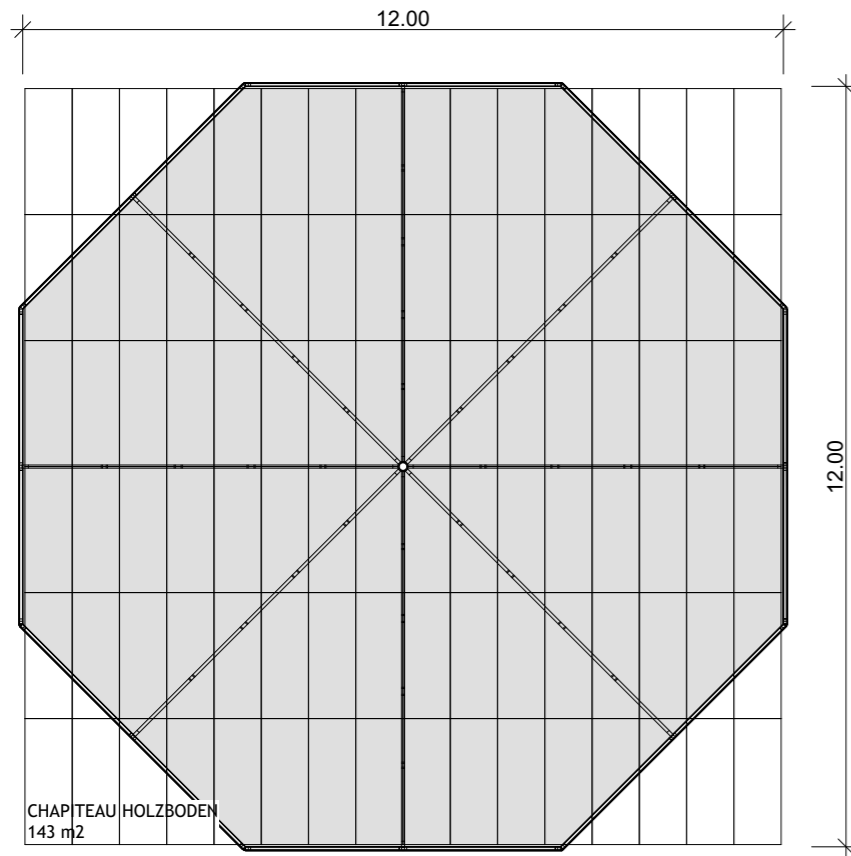
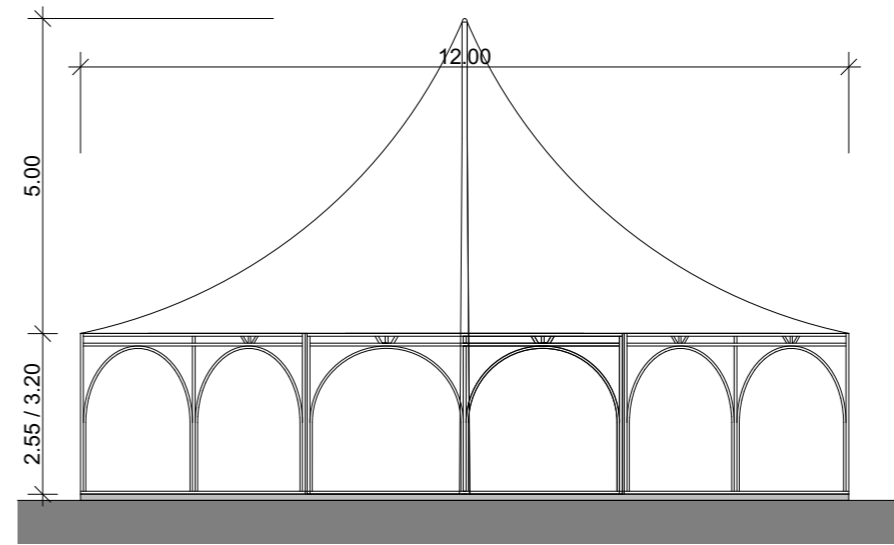


# CHAPITEAU 1-MASTER 8-ECK | CHAPITEAU 1-MASTER 8-ECK XL

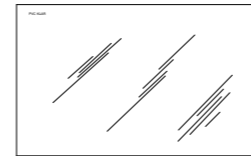


GRUNDRISS CHAPITEAU 1-MASTER 8-ECK




QUERSCHNITT CHAPITEAU 1-MASTER 8-ECK


## MÖGLICHE SEITENWANDFÜLLUNGEN



PVC KLAR



PVC WEISS



FLÜGELTÜR  
PLEXIGLAS

## TECHNISCHE DATEN

Zeltgrösse	1200 cm x 1200 cm
Firsthöhe	755/820 cm
Traufhöhe	255/320 cm
Seitelänge	500 cm
Zeltfläche	120 m <sup>2</sup>
Max. zulässige Windgeschwindigkeit nach EN	70 km/h
Fussboden	Holzfussboden Chapiteau mit Einheiten à 75 cm x 200 cm Kann auf ebenem Grund auch ohne Boden gebaut werden
Beplanung	PVC-Plane weiss oder transparent

